
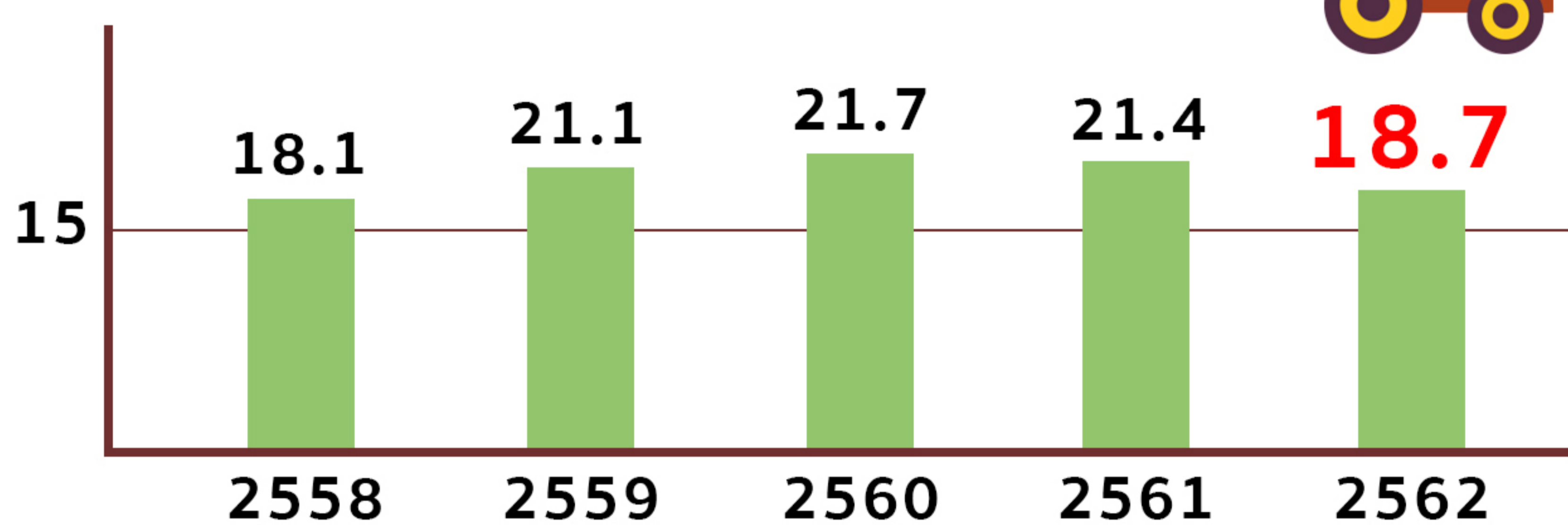


อุตสาหกรรมข้าวและผลิตภัณฑ์จากข้าวของไทย ปี 2562

เนื้อที่เก็บเกี่ยว
ปี 2562/63
60,721 ไร่

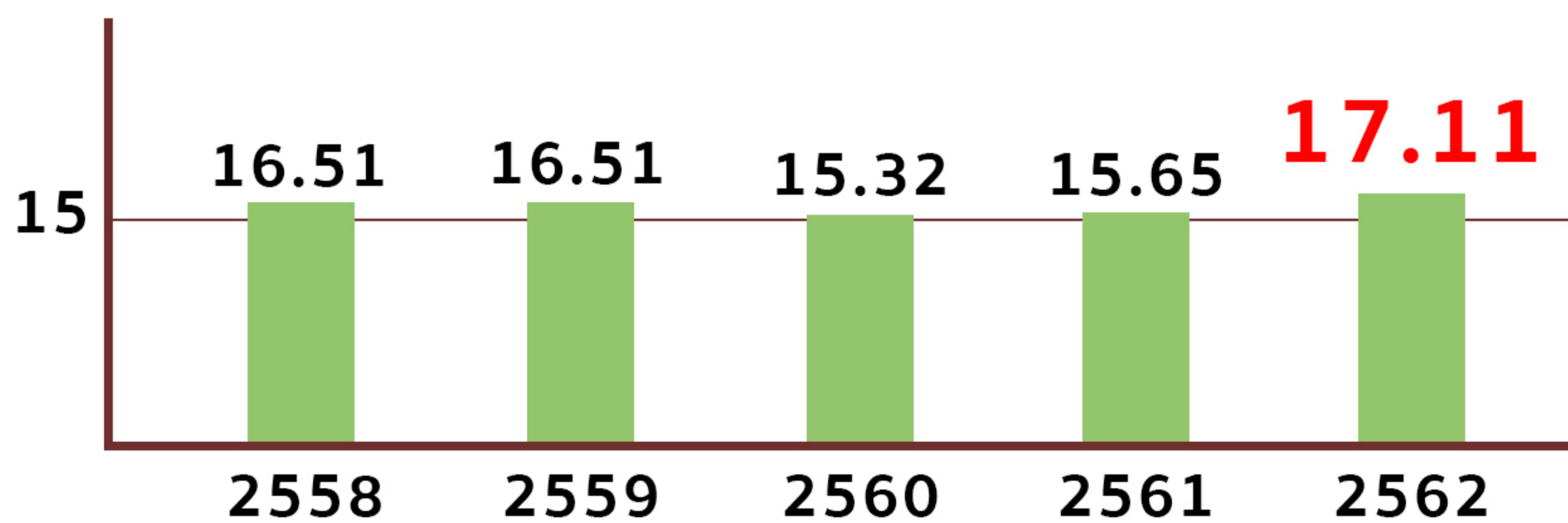


ผลผลิต (ล้านตันข้าวสาร)

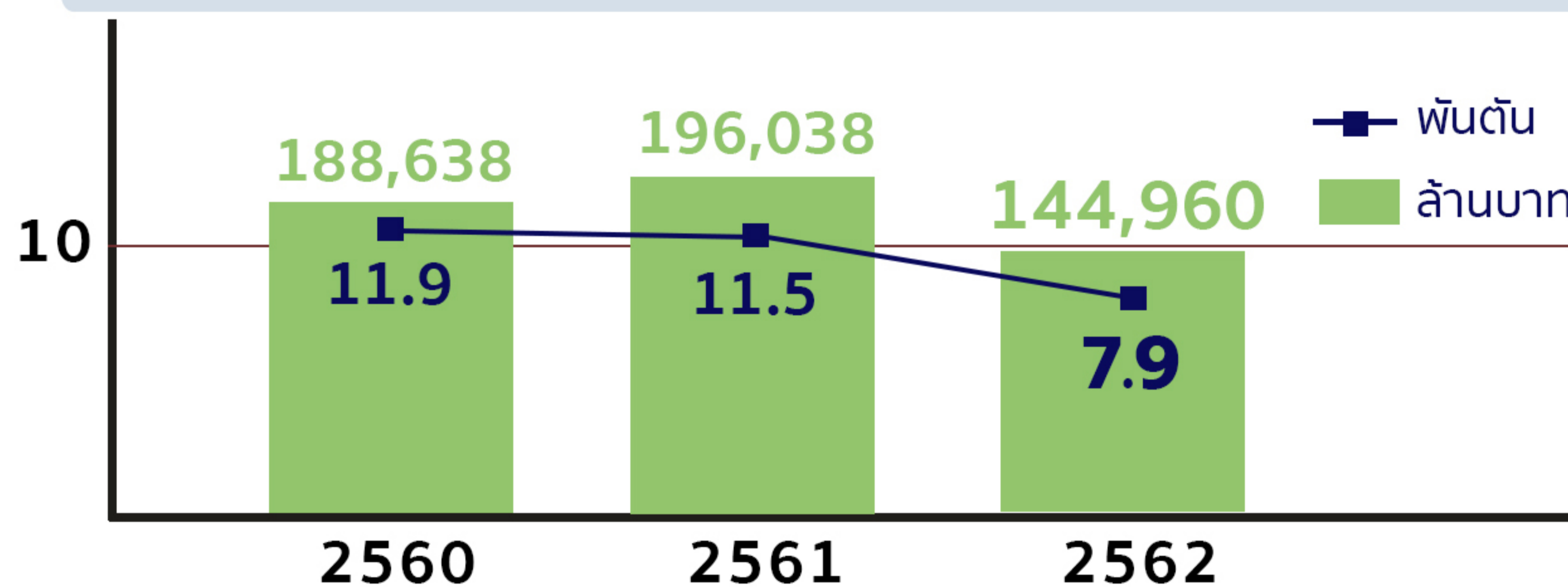


หมายเหตุ : f คือตัวเลขประมาณการ

ความต้องการใช้ในประเทศ (ล้านตันข้าวสาร)



การส่งออกข้าวสารและผลิตภัณฑ์จากข้าวของไทย

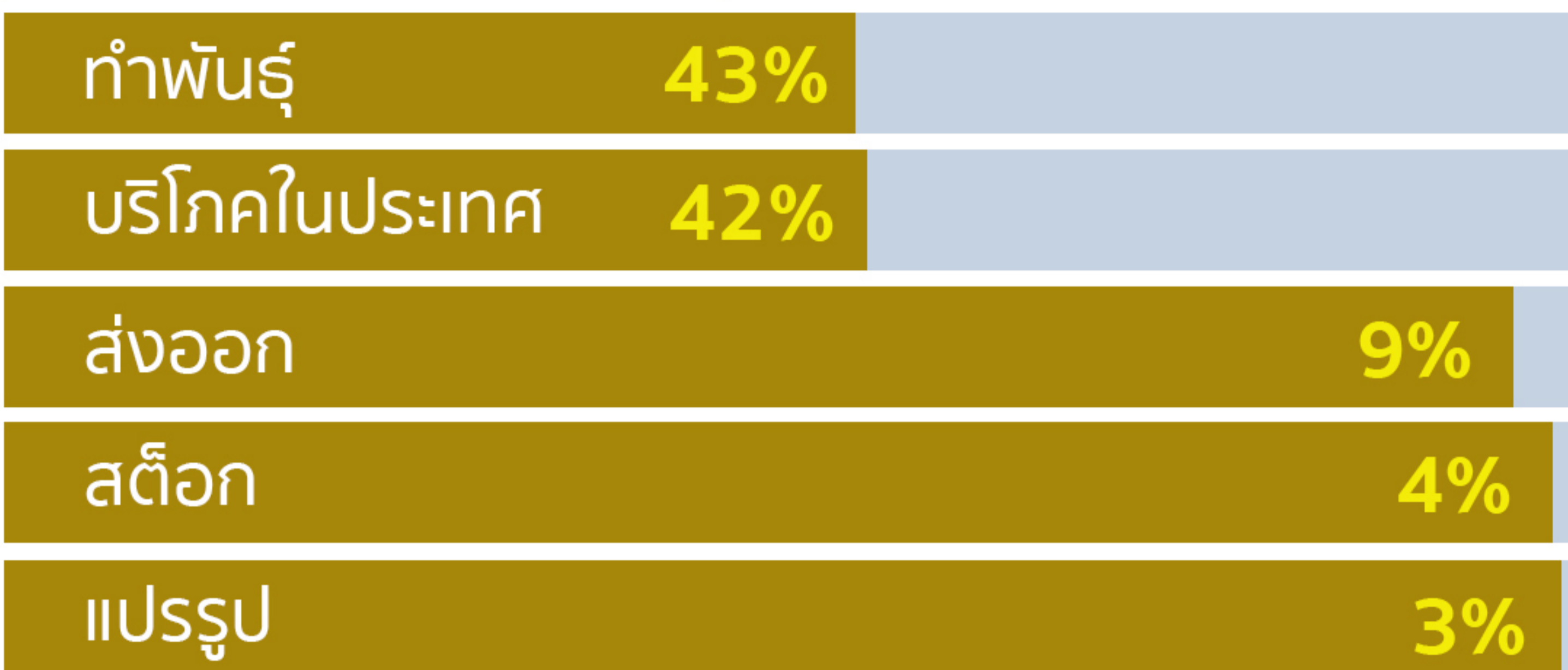


ไทยเป็นประเทศผู้ส่งออกข้าวอันดับ 2 ของโลก
มีส่วนแบ่งตลาด **11.8%**

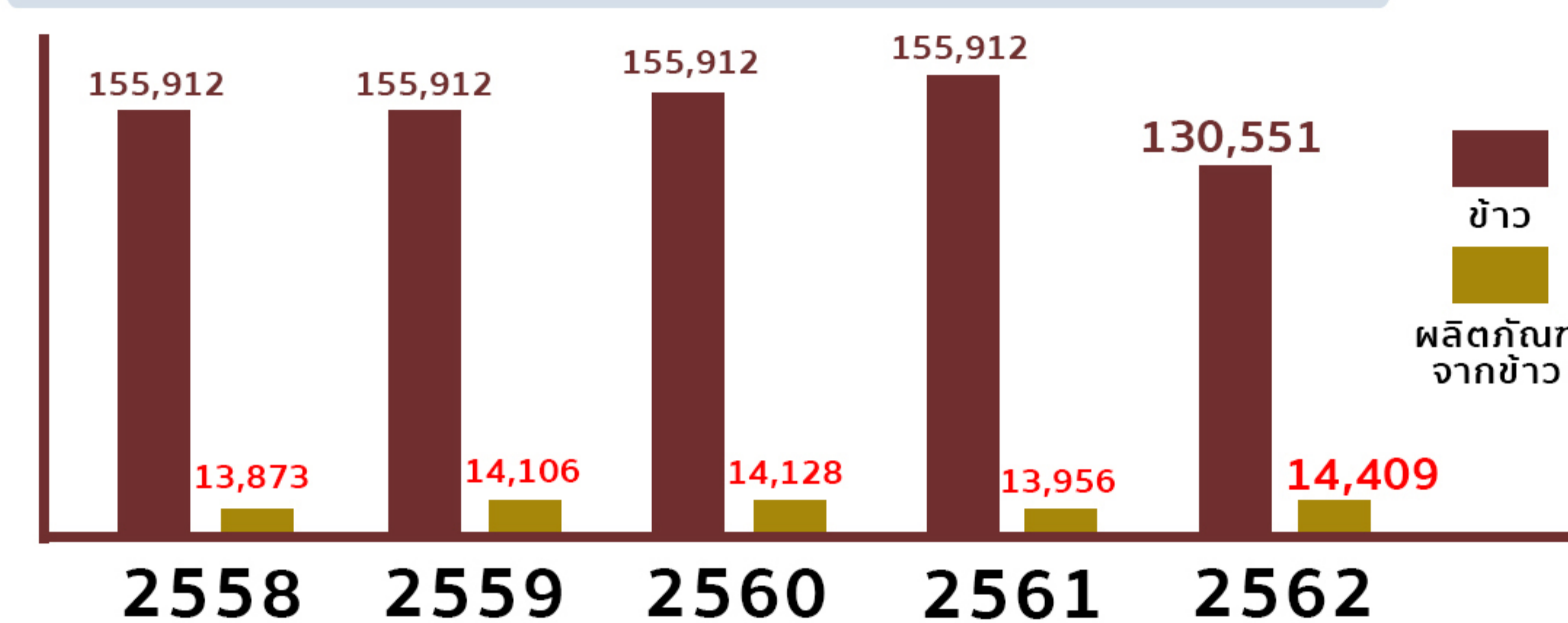
ตลาดอันดับ 1 ของไทยรายผลิตภัณฑ์จากข้าว

ประเภท	ประเทศ	สัดส่วนปริมาณการส่งออกในแต่ละผลิตภัณฑ์
แป้งข้าว	จีน	19.6%
ขนมขบเคี้ยว	เนเธอร์แลนด์	13.8%
เส้นหมี่เส้นก๋วยเตี๋ยว	มาเลเซีย	14.1%
ข้าวที่สำเร็จรูป	ออสเตรเลีย	47.2%
น้ำมันรำข้าว	เกาหลีใต้	32.5%

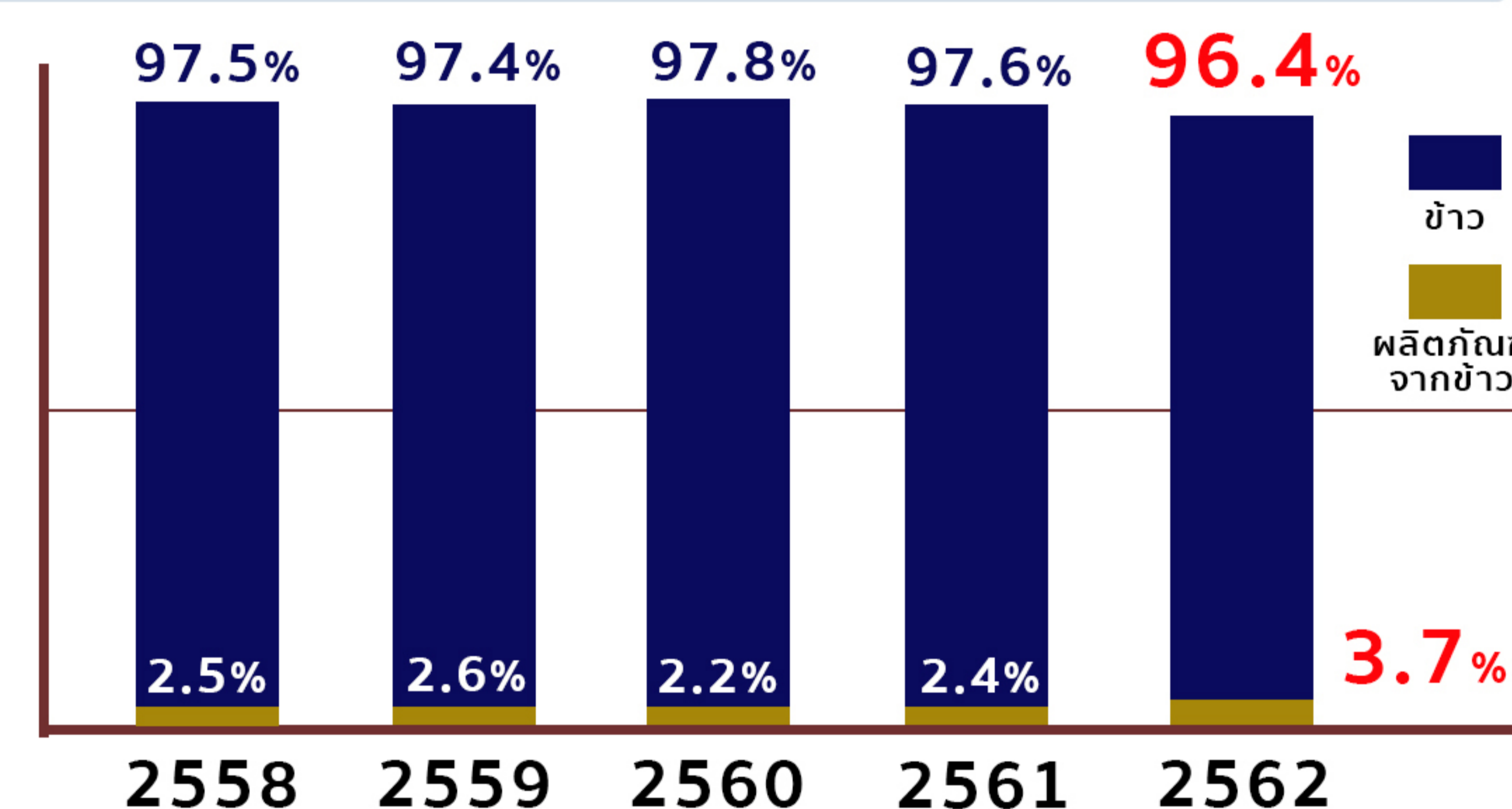
สัดส่วนการใช้ประโยชน์* หมายเหตุ : ข้อมูลปี 2560



มูลค่าการส่งออกจำแนกตามผลิตภัณฑ์



สัดส่วนการส่งออกจำแนกตามผลิตภัณฑ์



ผลิตภัณฑ์ส่งออกที่มีมูลค่าสูงสุด 5 อันดับแรกของไทย

	2560	2561	2562
แป้งข้าว	4,095	4,445	4,641
ขนมขบเคี้ยว	4,705	4,344	4,009
เส้นหมี่เส้นก๋วยเตี๋ยว	2,669	2,604	2,533
ข้าวที่สำเร็จรูป	993	984	1,622
น้ำมันรำข้าว	1,667	1,578	1,603

ประเทศผู้ส่งออกข้าว 5 อันดับแรกของโลก ปี 2562

